

# 令和4年分 贈与税の申告のしかた

- この冊子は、一般的な事項を説明しています。**目次**は、次ページをご覧ください。申告や納税についてお分かりにならない点がありましたら、国税庁ホームページをご覧ください。
- 令和4年分の贈与税の申告書の受付は、**令和5年2月1日(水)から同年3月15日(水)まで**です。
- 令和4年分の贈与税の納期限は、**令和5年3月15日(水)**です。

## 贈与税の申告は自宅から**e-Tax**で！ 国税庁ホームページの「確定申告書等作成コーナー」から 申告書の作成・送信ができます！

「確定申告書等作成コーナー」なら、画面の案内に沿って入力するだけで、自動計算されるため、ご自身で計算する必要がありません。

### 「自宅から**e-Tax**」3つのメリット！

税務署等への持参




不要

印刷・郵送代



不要

確定申告期間の利用可能時間



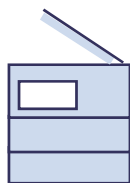
24時間※  
いつでも

※ メンテナンス時間を除きます

#### ● 添付書類もイメージデータで送信可能

「確定申告書等作成コーナー」から e-Tax で申告書を送信後に、戸籍の謄本などの添付書類もイメージデータ（PDF形式）により送信することができます。

コンビニのマルチコピー機などでイメージデータ化



パソコンにイメージデータを取り込んで送信



※ 申告書や添付書類は書面により郵送等で提出することもできます。

裏表紙もご確認ください



税務署 この社会あなたの税がいきっている

# 目次

I 申告書の作成のしかた等	
1 贈与税の申告書の提出期間と提出先	2
2 贈与税の申告書の種類	2
○ マイナンバー(個人番号)の記載等について	2
3 贈与税の納付	3
4 贈与税の申告に誤りがある場合	4
5 「国税庁ホームページ」を利用した申告書の作成	5
6 贈与税の申告書の書きかた	8
7 申告書の作成例	
【事例1】暦年課税(特例税率)を適用する場合	15
【事例2】暦年課税(一般税率及び特例税率)を適用する場合	21
【事例3】贈与税の配偶者控除の特例を適用する場合	23
《贈与税の配偶者控除の特例のチェックシート・添付書類》	27
【事例4】相続時精算課税を適用する場合	28
《相続時精算課税を選択する場合のチェックシート・添付書類》	35
【事例5】住宅取得等資金の非課税を適用する場合	36
○ 住宅取得等資金の贈与税の特例に係る「チェックシート」及び「添付書類」の区分	42
《住宅取得等資金の非課税のチェックシート・添付書類》	43
《住宅取得等資金の贈与を受けた場合の相続時精算課税選択の特例のチェックシート・添付書類》	47

次に掲げる事例に関する申告書の作成例や提出書類・チェックシートなどは、国税庁ホームページに掲載しています。

- 住宅取得等資金の非課税と住宅取得等資金の贈与を受けた場合の相続時精算課税選択の特例を適用する場合
- 農地等についての贈与税の納税猶予及び免除を適用する場合
- 非上場株式等についての贈与税の納税猶予及び免除の特例を適用し暦年課税を選択する場合

【掲載場所】 ホーム>税の情報・手続・用紙>申告手続・用紙>申告・申請・届出等、用紙(手続の案内・様式)  
>確定申告等情報>贈与税>令和4年分贈与税の申告のしかた

II 贈与税のあらまし	
1 贈与税の概要	
(1) 暦年課税	51
(2) 相続時精算課税	53
(3) 贈与税の課税財産	55
(4) 贈与財産の評価	56
2 贈与税の配偶者控除の特例の概要	58
3 住宅取得等資金の贈与税の特例の概要	
(1) 住宅取得等資金の非課税	58
(2) 住宅取得等資金の贈与を受けた場合の相続時精算課税選択の特例	58
(3) 震災に係る住宅取得等資金の非課税	59
【参考】 贈与税(暦年課税)の税額の計算明細	60

上記のほか、次の贈与税に関する特例があります。これらの概要等については、国税庁ホームページに掲載しています。

- ・ 直系尊属から教育資金の一括贈与を受けた場合の贈与税の非課税(教育資金の非課税)
- ・ 直系尊属から結婚・子育て資金の一括贈与を受けた場合の贈与税の非課税(結婚・子育て資金の非課税)
- ・ 農地等についての贈与税の納税猶予及び免除
- ・ 非上場株式等についての贈与税の納税猶予及び免除の特例等
- ・ 個人の事業用資産についての贈与税の納税猶予及び免除等
- ・ 医療法人の持分に係る経済的利益についての納税猶予及び免除・税額控除の特例等
- ・ 医療法人の持分の放棄があった場合の贈与税の課税の特例
- ・ 相続時精算課税の適用を受ける山林についての相続税の課税価格の軽減措置
- ・ 災害により被害を受けた場合の特例

【掲載場所】 ホーム>税の情報・手続・用紙>申告手続・用紙>申告・申請・届出等、用紙(手続の案内・様式)  
>確定申告等情報>贈与税>令和4年分贈与税の申告のしかた

# 贈与税の申告書の作成・送信は

国税庁ホームページの「確定申告書等作成コーナー」から！



1 パソコンから「国税庁ホームページ」へアクセス

作成コーナー



2 「確定申告書等作成コーナー」で申告書を作成

作成方法の概要や入力例は、5 ページ以降をご覧ください。

3 e-Taxで送信して提出（以下のいずれかの方法により送信）

○ マイナンバーカードをお持ちの方

## マイナンバーカードの準備



以下のいずれかの方法による  
マイナンバーカードの読み取り



スマホによるマイナンバー  
カードの申請はこちらから！

## スマートフォンを使用してe-Tax

### QRコード読み取り



マイナポータルアプリのQRコード読  
取機能を使って、パソコンの画面に  
表示されたQRコードをスマートフォ  
ンで読み取る。

(注) 事前にスマートフォン（マイナンバーカード読取対応）にマイナポータルアプリをインストール  
しておく必要があります。



※「QRコード」は、株式会社デンソーウェーブの登録商標です。

### マイナンバーカードの読み取り




スマートフォンに表示される  
画面の案内に沿って、スマート  
フォンのマイナンバーカード  
を読み取る。

## ICカードリーダーライターを 使用してe-Tax

ICカードリーダーライターで  
マイナンバーカードの  
読み取り



○ マイナンバーカードをお持ちでない方（ID・パスワード方式でe-Tax）



⚠ ID・パスワード方式は暫定的な対応ですので、お早めにマイナンバー  
カードの取得をお願いします。

・「ID・パスワード方式の届出完了通知」の発行を希望される場合は、**申告される  
ご本人が顔写真付きの本人確認書類をお持ちの上**、お近くの税務署にお越し  
ください。

・過去に確定申告会場で、ID・パスワード方式の届出を提出された方は、申告書  
の控えと一緒に保管されている場合がありますので、ご確認ください。

※ 作成した申告書等を、印刷して郵送等で所轄の税務署等に提出することもできます。

## ご不明な点は、こちらから確認できます。

国税庁ホームページで確認

タックスアンサー  
（よくある税の質問）



確定申告書等作成コーナーの  
入力方法は動画で確認

確定申告 動画

